

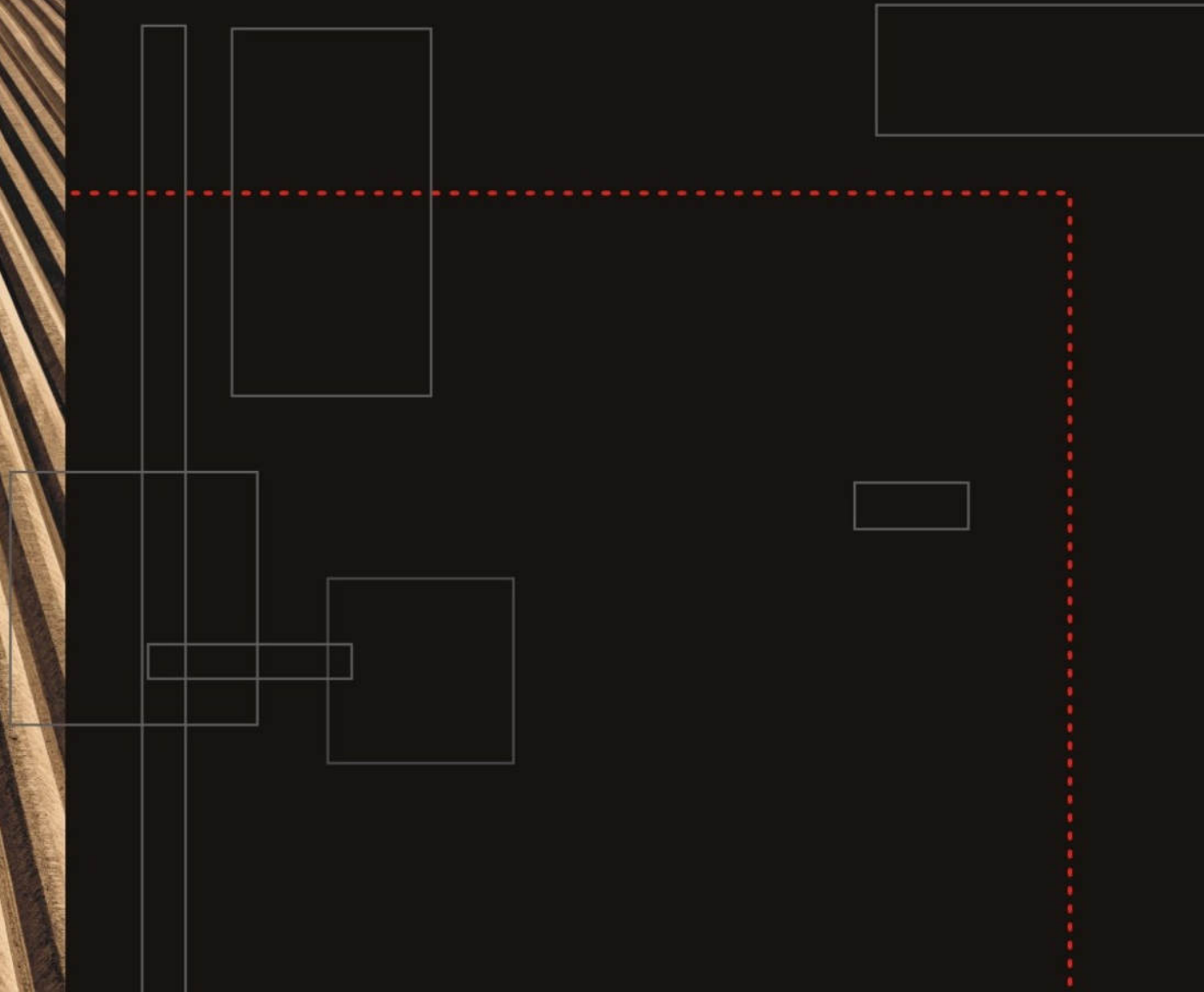


Progettazione e produzione macchine per uso agricolo e forestale

---

Catalogo prodotti e Listino Prezzi 2014








L'azienda Fratelli Pettirossi progetta e realizza una vasta gamma di macchine agricole di serie per la lavorazione passiva del terreno, per uso forestale e attrezzature su richiesta specifica del cliente. L'esperienza acquisita è frutto di stimoli provenienti dalle esigenze e competenze degli agricoltori che rappresentano il patrimonio più grande della nostra azienda. Siamo orgogliosi di essere un'azienda familiare e da tre generazioni siamo apprezzati per la robustezza e affidabilità delle nostre macchine e per il buon rapporto qualità/prezzo che le caratterizza. Offriamo un servizio di assistenza post-vendita con fornitura di ricambi e pezzi di consumo oltre a effettuare riparazioni in tempi rapidi presso la nostra officina. Siamo inoltre convinti che sia più importante assicurarsi il cliente che assicurarsi la vendita, perché la qualità rimane nel tempo anche quando ci saremo dimenticati del prezzo









## Indice

ERPICI FRANGIZOLLE portati trainati

5

CHISEL ANCORE A BALESTRA bilama a tre file

7

CHISEL ANCORE A BALESTRA bilama/molleggiati/con rullo

9

VIBROCOLTIVATORE

11

RIPUNTATORE

13

ASSOLCATORI PORTATI ad ali registrabili

15

PALETTA CARICATERRA meccanica/idraulica

17

LAMA LIVELLATRICE meccanica/idraulica

19

RULLO in ghisa/liscio

21

CASSONCINO ribaltabile o fisso

23


SPACCALEGNA

25









ERPICE FRANGIZOLLE portato trainato

SERIE MEDIA	HP ruote	HP cingoli	dischi	lavoro cm.	Peso Kg	PREZZO
FML-14	30/35	20/30	14/560	155	525	
FML-16	35/45	30/35	16/560	180	585	
FML-18	45/55	35/40	18/560	200	610	
FML-20	60/70	40/45	20/560	220	700	
FML-22	70/80	45/50	22/560	245	750	
FML-24	80/90	50/55	24/560	270	820	
<b>SERIE PESANTE</b>						
FMP-16	40/50	40/50	16/610	185	750	
FMP-18	55/65	55/65	18/610	205	900	
FMP-20	65/80	65/80	20/610	225	1050	
FMP-22	80/95	80/95	22/610	250	1120	
FMP-24	95/100	95/100	24/610	275	1250	


## ACCESSORI A RICHIESTA

Martinetto oleodinamico per regolazione lavoro



ERPICE FRANGIZOLLE portato trainato






CHISEL ANCORE A BALESTRA bilama a tre file




TIPO	HP richiesti	descrizione	lavoro cm.	Peso Kg	PREZZO
CAB/3-11	90/110	telaio fisso	250	600	
CAB/3-13	110/130	telaio ribaltabile meccanico	305	750	
CAB/3-15	130/150	telaio ribaltabile idraulico	345	850	
CAB/3-17	150/170	telaio ribaltabile idraulico	385	1000	
CAB/3-19	170/200	telaio ribaltabile idraulico	425	1100	

\* Possibilita di montaggio ancore quadre da 35\*35 sullo stesso telaio.







CHISEL ANCORE A BALESTRA bilama/molleggiati/con rullo



BILAMA	HP richiesti	descrizione	lavoro cm.	Peso Kg	PREZZO
CAB /2-7	60/70	telaio fisso	185	350	
CAB /2-9	80/100	telaio fisso	230	450	
CAB /2-11	100/120	telaio ribaltabile 9+2	280	520	
CAB /2-13	130/160	telaio ribaltabile 9+4	320	650	
<b>BILAMA MOLLEGGIATO</b>					
CMM /2-7	60/70	telaio fisso	185	300	
CMM /2-9	80/100	telaio fisso	230	350	
CMM/2-11	100/120	telaio ribaltabile 9+2	280	450	
CMM /2-13	110/130	telaio ribaltabile 9+4	230	550	

### ACCESSORI A RICHIESTA

- Ruote per regolazione profondità di lavoro
- Ribaltamento idraulico ancore esterne
- Rullo a spuntoni per CAB/7
- Rullo a spuntoni per CAB/9
- Rullo a spuntoni per CAB/11
- Rullo a spuntoni per CAB/13



CHISEL ANCORE A BALESTRA bilama/molleggiati/con rullo





VIBROCOLTIVATORE



TIPO	HP richiesti	descrizione	lavoro cm.	Peso Kg	PREZZO
VF 16	35/40	15 molle 32*12	160	170	
VF 18	40/50	17 molle 32*12	180	190	
VF 22	50/60	21 molle 32*12	220	230	
VF 25	60/70	25 molle 32*12	280	250	
VF 30	65/80	29 molle 32*12	300	300	
VRH 350		34 molle 32*12	350	500	
VRH 400		39 molle 32*12	400	550	
VRH 450		43 molle 32*12	450	600	
VRH 500		47 molle 32*12	500	650	

### ACCESSORI A RICHIESTA

Coppia ruotine per regolazione profondità di lavoro

Rullo frangizolle VF-16

Rullo frangizolle VF-18

Rullo frangizolle VRH-350

Rullo frangizolle VRH-450


Rullo frangizolle VF-18

Rullo frangizolle VF-25


Rullo frangizolle VRH-400

Rullo frangizolle VRH-500

Rullo frangizolle VF-30



VIBROCOLTIVATORE



RIPUNTATORE



TIPO	HP ruote	HP cingoli	larghezza	profondità	Peso Kg	PREZZO
RDL-3/M	35/45	40	150	30-35	180	
RDL-3	40/50	50	160	35-45	260	
RDL-5	55/70	50	180	35-45	380	
RDM-5	70/85	60	210	50	420	
RDP-5	80/100	70	230	60	650	
RDM-7	90/100	70	250	50	530	
RDP-7	110/140	80	250	60	750	
RDP-5R	120/140	----	250	60-70	900	
RDP-7R	140/180	----	300	60-70	1100	
RD-1	50/70	----	----	50-60	180	
RD-1R	90/110	----	----	90-100	400	

## ACCESSORI A RICHIESTA

Coppia ruotini per regolazione profondità di lavoro su cuscinetti

### Rullo posteriore a spuntori

RSS 220 - 190 Kg


RSD 220 - 280 Kg

RSDH 220 - 350 Kg

RSS 250 - 200 Kg

RSD 250 - 290 Kg

RSDH 250 - 380 Kg




RIPUNTATORE




ASSOLCATORI PORTATI ad ali registrabili



SERIE PESANTE	descrizione	lavoro cm.	Peso Kg	PREZZO
APP/1	1 corpo ad ali registrabili	80	100	
APP/2	2 corpi ad ali registrabili	140	140	
APP/3	3 corpi ad ali registrabili	200	220	
<b>SERIE MEDIA</b>				
APM/1	1 corpo ad ali registrabili	80	90	
APM/2	1 corpo ad ali registrabili	110	130	
APM/3	1 corpo ad ali registrabili	150	175	
<b>AFFOSSATORI</b>				
AFM	1 corpo ad ali registrabili	35/45	180	
AFP	1 corpo ad ali registrabili	45/55	350	





RULLO in ghisa/liscio




TIPO	Dimensioni cm.	Lavoro cm.		Peso Kg	PREZZO
RPTHG-35 **	35x100	300		920	
RPTHG-48 **	45x100	300		1150	
RPTHG-40 ** (Cambridge)	40x100	300		1000	
RPT-6	50x100	300	420	950	
RPTH-6 **	50x100	300	450	980	
<b>RULLO INTERO</b>		<b>vuoto</b>	<b>pieno</b>		
RPT-250	50x230	230	335	820	
RPT-300	50x280	280	385	910	
RPT-350	50x330	330	435	1000	

\*\* spostamento idraulico



RULLO in ghisa/liscio




LAMA LIVELLATRICE meccanica/idraulica




MECCANICA	Larghezza cm.	Altezza cm.	Peso Kg.	PREZZO
RLL-14 DS	140	40	150	
RLL-16 DS	160	45	180	
RLL-18 DS	180	45	200	
RLL-20 DS	200	45	220	
RLL-22 DS	220	45	250	
<b>IDRAULICA</b>				
RL-20 DS	200	55	280	
RL-22 DS	220	55	300	
RL-25 DS	250	55	340	
RL-30 DS	300	60	520	

### ACCESSORI A RICHIESTA

Pistone idraulico completo



LAMA LIVELLATRICE meccanica/idraulica




PALETTA CARICATERRA meccanica/idraulica




SERIE PESANTE	Dimensioni cm.	Peso Kg.	PREZZO
CRM-14	140x80	250	
CRM-16	160x80	270	
CRM-18	180x80	290	
CRM-20	200x80	300	

#### ACCESSORI A RICHIESTA

Ribaltamento idraulico




PALETTA CARICATERRA meccanica/idraulica




CASSONCINO ribaltabile o fisso



<b>RIBALTABILE</b>	<b>dimensioni cm.</b>	<b>Peso Kg</b>	<b>PREZZO</b>
CR-12	120x80	145	
CR-14	140x80	165	
CR-16	160x80	185	
CR-18	180x100	215	
CR-20	200x100	230	
<b>FISSO</b>			
CF-12	120x80	135	
CF-14	140x80	145	
CF-16	160x80	160	
CF-18	180x100	190	
CF-20	200x100	220	






SPACCALEGNA

25



TIPO	Portata Kg.	Peso Kg	PREZZO	
GPR	800	160		
<b>KIT IDRAULICO</b>		<b>Spinta</b>	<b>Corsa</b>	
SLO-15	Gruppo 2	ton. 15	70	
SLO-22	Gruppo 2	ton. 22	110	
SLO-30	Gruppo 3	ton. 30	110	









**F.lli Pettirossi S.n.c.**

di Alfeo Pettirossi % C.

Via Ponte Vico, 11

06080 Tordibetto di Assisi (PG)

Tel. e Fax 0758019528

Cell. 339 7015895

Cell. 339 1174450

[www.pettirossimacchineagricole.it](http://www.pettirossimacchineagricole.it)